

33 893

GROHE ZEDRA

ROBINET DE CUISINE AMOVIBLE À
POIGNÉE UNIQUE ET À DOUBLE JET
(6,6 L/MIN - 1,75 GPM)

Pure Freude
an Wasser






CARACTÉRISTIQUES TYPES :

- GROHE SilkMove^{MD}
- GROHE StarLight^{MD}
- Hauteur du robinet : 14-15/16 po
- Hauteur de l'aérateur : 13-11/16 po
- Portée du robinet : 8-1/16 po
- Tête de pulvérisation amovible à double jet : jet laminaire et jet pluie
- Retour automatique au jet laminaire
- Limiteur de débit réglable
- Bec pivotant à 360°
- Tuyaux flexibles tressés en nylon
- Système d'installation rapide GROHE QuickFix^{MD} Plus
- 6,6 l/min (1,75 gpm)
- Compatible avec l'ensemble de commande au pied GROHE (30 310 000)
- GROHE Zedra est le nouveau nom du robinet Ladylux L2



CARACTÉRISTIQUES DU PRODUIT :



-  GROHE SilkMove^{MD}
-  GROHE StarLight^{MD}
-  GROHE QuickFix^{MD}

CERTIFICATIONS :



- ADA
- Certification CEC
- Certification de faible teneur en plomb
- Conforme à la norme CALGreen
- Certification du Massachusetts Plumbing Board
- Energy Policy Act de 1992
- NSF 61
- CSA B125.1
- ASME A112.18.1
- Conforme à la législation relative à la plomberie

FINIS DISPONIBLES :

- 33893002**  GROHE StarLight^{MD} Chrome
- 33893DC2**  SuperSteel InfinityFinish^{MC}

REMARQUE : Installez ce produit conformément au guide d'installation. Il est conforme à l'ADA et aux normes CSA lorsqu'il est installé conformément aux exigences particulières de ces réglementations.

Tél: 1.888.644.7643 Téléc: 1.905.366.2071

Nous nous réservons le droit de modifier les caractéristiques du produit sans préavis.

Pour obtenir la plus récente fiche technique, allez à www.grohe.ca.

19-08-2021

PART OF **LIXIL**

33 893

GROHE ZEDRA

ROBINET DE CUISINE AMOVIBLE À
POIGNÉE UNIQUE ET À DOUBLE JET
(6,6 L/MIN - 1,75 GPM)

Pure Freude
an Wasser



DONNÉES TECHNIQUES :

Hauteur du produit	14-15/16 in
Longueur du produit	10-3/16 in
Largeur du produit	6-5/16 in
Hauteur du bec	13-11/16 in
Portée du bec	8-1/16 in
Débit minimal - Débit maximal	6,6 l/min (1,75 gpm)
Nbre de trous requis pour le robinet	1

