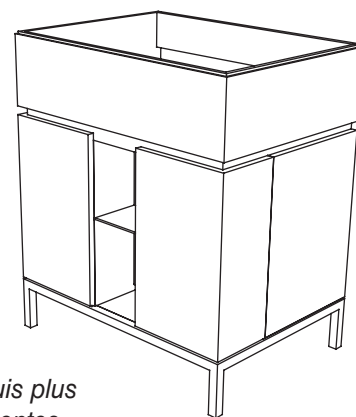


DIRECTIVES D'ASSEMBLAGE ET D'INSTALLATION

Meuble-lavabo Studio 30 po 9205.030.339

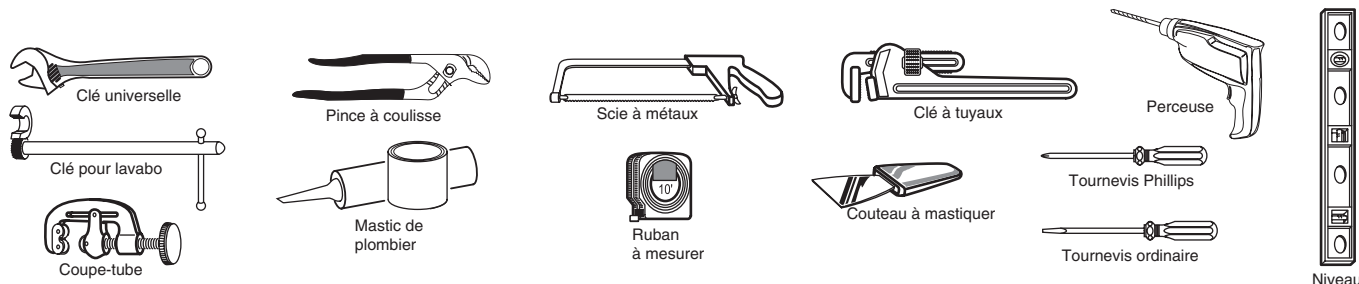


Nous vous remercions d'avoir choisi nos produits... un synonyme de qualité supérieure depuis plus de 100 ans. Pour effectuer une installation sans problème, veuillez lire attentivement les présentes directives avant de commencer. Étudiez aussi la liste des outils et des matériaux recommandés. Déballiez soigneusement et examinez vos nouveaux appareils sanitaires.

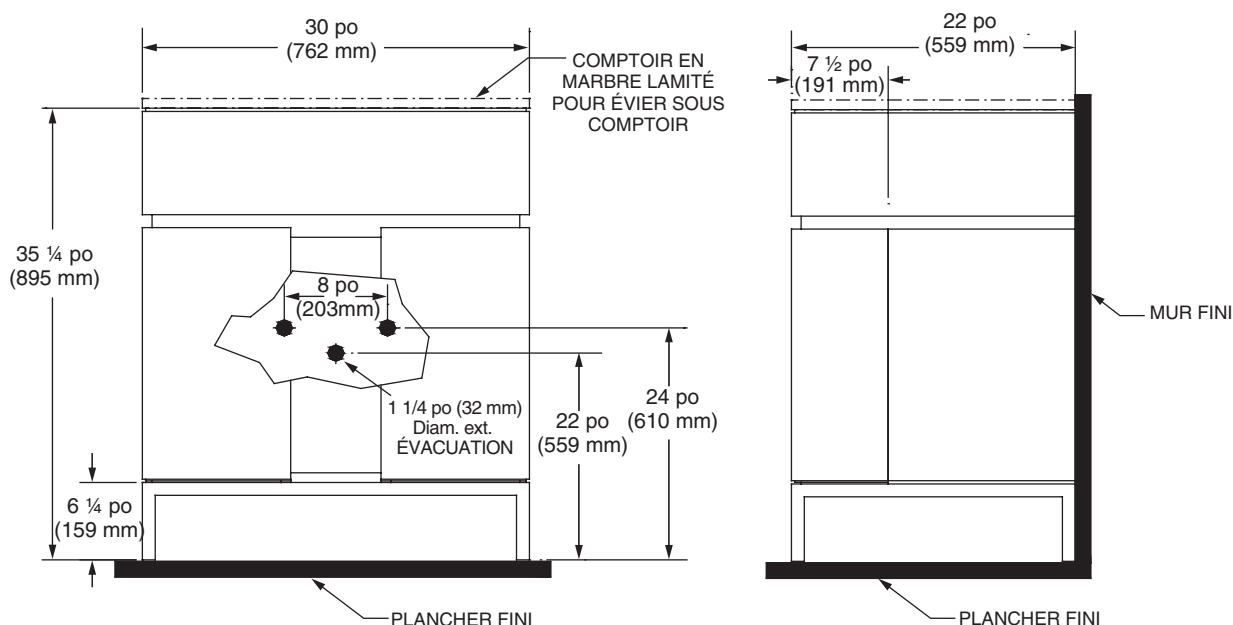
Pour conserver la beauté de la finition, éviter d'installer le meuble sous les rayons directs du soleil, car la lumière du soleil peut le décolorer. Éviter les changements de températures brusques en rangeant le meuble à bonne distance des radiateurs, des sorties de chaleur et des appareils d'air climatisé. Éviter de placer le meuble directement sous les fenêtres.

COMPTOIR DE MEUBLE-LAVABO	ÉVIERS RECOMMANDÉS	ROBINETTERIE RECOMMANDÉE
9205.130 Comptoir en marbre laminé 30 po	0164.000 Évier sous comptoir Studio	2506.201 Robinets Moments 2064.101P Tablier

Outils et matériaux recommandés



Dimensions extérieures



INSTALLATION DU MEUBLE-LAVABO

Déballer soigneusement le meuble, en faisant attention que l'étagère du bas ne tombe pas et n'endommage pas les pattes avant (voir figure 2).

Fournir un renforcement adéquat pour l'ancrage du meuble-lavabo au mur. La ligne centrale du renforcement devrait être à 33 3/4 po du plancher (voir figure 1).

Mettre en place les canalisations et les égouts selon les mesures fournies.

Les moulures doivent être entaillées pour que le meuble affleure contre le mur.

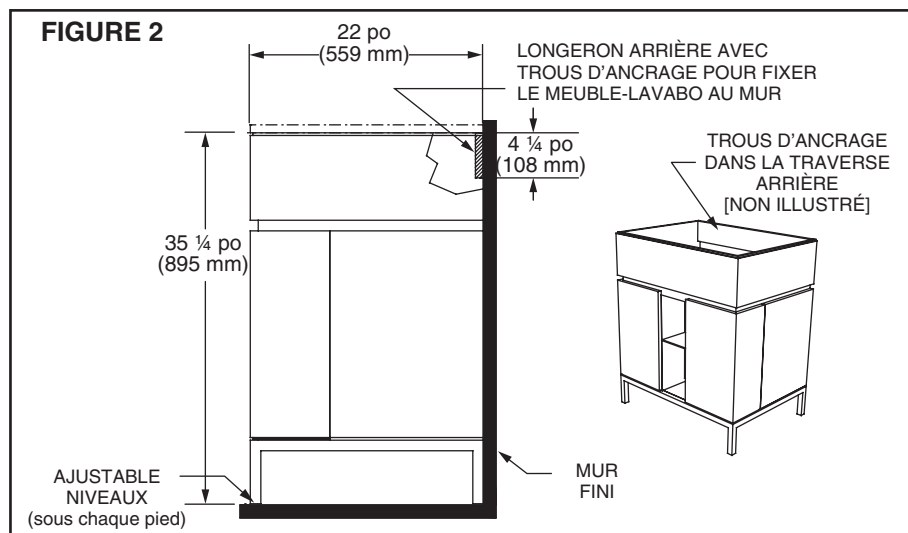
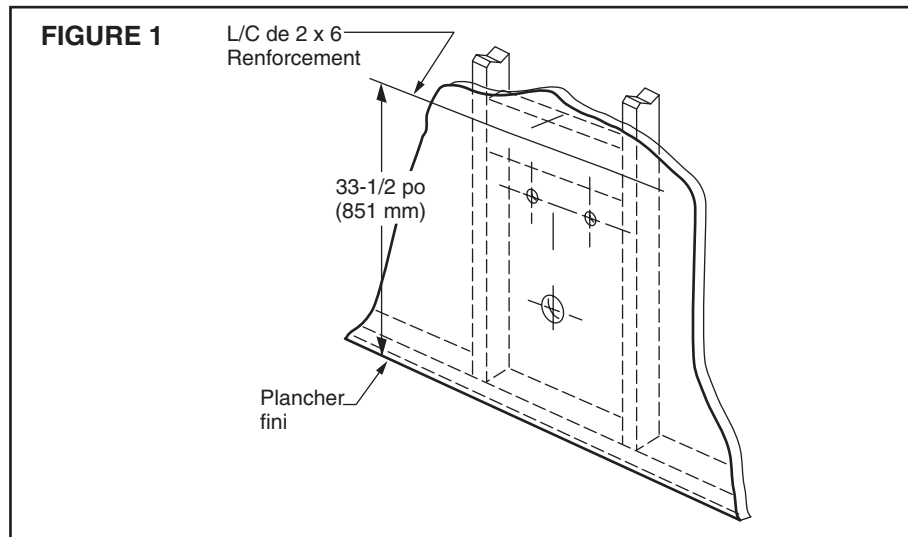
Mettre le meuble en place et ajuster le niveau à l'aide des patins sous les pieds.

Les coulisses peuvent s'ajuster vers l'extérieur jusqu'à 1 po, mais il est recommandé, autant que possible, de ne pas dépasser 1/2 po.

Percer au moins deux trous d'ancrage de 3/8 po de diamètre extérieur dans la ligne du centre à l'arrière de la traverse du porte cuvette, situé à 3/4 po du dessus de la table (voir figure 2).

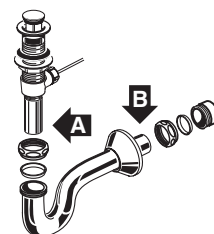
Ancrer le meuble-lavabo au mur avec au moins deux (2) trous d'ancrage à l'arrière de la table (voir figure 2).

Poursuivre l'installation conformément aux options de comptoir et de lavabo choisi.



Une fois le comptoir en place, raccorder le siphon à la canalisation et vérifier l'alignement en serrant à la main. Il sera peut-être nécessaire de couper une partie de la pièce de raccordement (section « A ») ou une partie de la patte horizontale du siphon (section « B »).

Raccorder les lignes d'alimentation d'eau chaude et d'eau froide aux robinets d'arrêt. Serrer les joints de siphon pour que l'ensemble soit étanche.



COMPTOIR EN MARBRE 9205.130.250 AVEC ÉVIER SOUS COMPTOIR 0614

Il est recommandé d'être deux pour effectuer cette installation.

REMARQUE : Le comptoir en marbre est découpé pour accueillir l'évier sous comptoir Studio et un robinet universel de 8 po. Il est également fortement recommandé de sceller le comptoir en marbre après l'installation et avant de l'utiliser.

Monter le jeu de canalisation (non compris) à même l'évier. Appliquer un ruban de mastic sur le côté inférieur du tuyau d'évacuation (partie « A ») afin d'assurer une étanchéité parfaite entre l'évier et le tuyau d'évacuation. Enlever le mastic excédant après l'installation du tuyau d'évacuation sur l'évier.

Renverser le comptoir et le déposer sur une surface propre, sans risque d'égratignures. Poser un ruban d'adhésif au silicone sur le bord de l'évier. Centrer l'évier sur la découpe et le fixer au comptoir à l'aide du jeu de montage fourni).

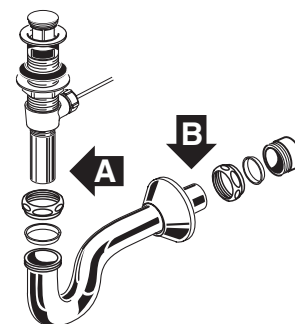
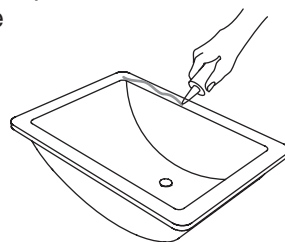
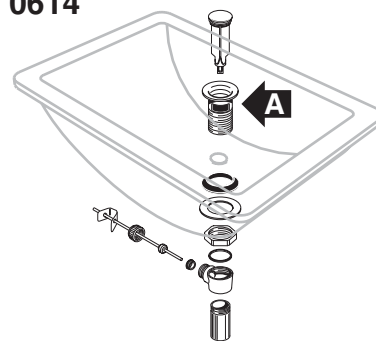
REMARQUE :

Utiliser les quatre (4) ferrures fournies avec le jeu de montage et les quatre (4) vis avec le comptoir en marbre pour fixer l'évier au dessous du comptoir en marbre.

Tourner le comptoir à l'endroit et poser le robinet conformément aux directives du fabricant. Poser un ruban d'adhésif au silicone sur le bord du meuble-lavabo. Poser le comptoir en marbre et centrer latéralement avec le meuble ainsi qu'avec le rebord arrière du comptoir affluant à l'arrière de le meuble. Nettoyer tout excès de silicone.

Raccorder le siphon à la canalisation et vérifier l'alignement en serrant à la main. Il sera peut-être nécessaire de couper une partie de la pièce de raccordement (section « A ») ou une partie de la patte horizontale du siphon (section « B »).

Raccorder les lignes d'alimentation d'eau chaude et d'eau froide aux robinets d'arrêt. Serrer les joints de siphon pour que l'ensemble soit étanche.



Entretien et nettoyage du meuble-lavabo

Nettoyer le meuble avec un chiffon doux, légèrement humide. Polir le meuble avec un chiffon doux. Éviter d'utiliser des produits de nettoyage au silicone et des cires.

Nettoyer immédiatement l'excès d'eau et les flaques. Éponger plutôt qu'essuyer. Il se formera des taches blanches sur le fini, si l'eau n'est pas rapidement essuyée.

REMARQUE : Veuillez prendre note que certains produits chimiques peuvent endommager le fini. Éviter d'utiliser les produits suivants : Iode, teinture à cheveux, lotion après-rasage, crème à raser, alcool, parfum, Lestoil®, Lysol Tub et Tile Cleaner®, Désinfectant Lysol®, désinfectant Dow®, acétone, décapant, Formule 409®, Tyle-X® et Nair®.

Entretien et nettoyage du comptoir de meuble-lavabo en marbre

Le marbre est poreux et peut facilement se tacher. Essuyer immédiatement tout déversement. Il faut le laver ou le nettoyer régulièrement avec de l'eau tiède propre et un chiffon non rugueux. D'autre part, l'utilisation d'un produit de nettoyage neutre (pH équilibré) non rugueux aidera à supprimer la saleté et les souillures, mais il est conseillé d'essayer avec de l'eau tiède d'abord.

Le marbre doit être régulièrement scellé avec un scellant pour marbre de bonne qualité. Les scellants pour marbre sont offerts dans la plupart des magasins de fournitures pour la maison. Suivre les directives sur le contenant du scellant pour connaître l'application appropriée et la fréquence d'utilisation. Le scellant agit comme un inhibiteur de tache et empêche la plupart des taches et des souillures d'être absorbées par la surface poreuse, mais ce n'est PAS une garantie contre les taches. Tous les déversements doivent être immédiatement nettoyés. Éviter le contact avec les produits à base d'huile et de pétrole. Éviter également le contact avec les produits acides ou caustiques tel que le vinaigre, les agrumes ou jus de fruits, les boissons gazeuses, le chlore, le dissolvant à vernis. Si le marbre est bien scellé, l'eau tiède et un chiffon non rugueux devraient suffire pour l'entretenir.

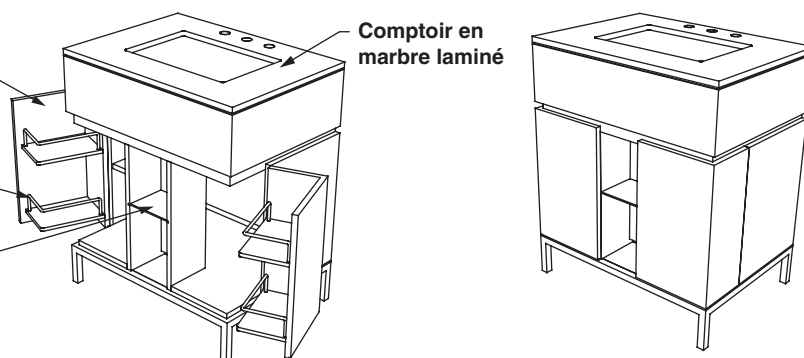
PIÈCES DE REMPLACEMENT pour meuble-lavabo 30 po, 9205.030.339

COMPTOIR DE MEUBLE-LAVABO	ÉVIERS RECOMMANDÉS	ROBINETTERIE RECOMMANDÉE
9205.130 Comptoir en marbre laminé 30 po	0164.000 Évier sous comptoir Studio	2506.201 Robinets Moments 2064.101P Tablier
No DE LA PIÈCE DE RECHANGE	DESCRIPTION	
730679-0070A	Étrier de positionnement (1 par paquet)	
770003-0070A	Étagère en verre- Meuble-lavabo Studio 30 po	
770004-2 950A	Tablette métallique / Gauche - Meuble-lavabo 30 po	
770005-2 950A	Tablette métallique / Droite - Meuble-lavabo 30 po	

La porte donne accès aux tablettes et à la glissière de rangement

Tablette métallique

Étagère en verre



GARANTIE POUR MEUBLE EN BOIS AS AMERICA, INC. (« AMERICAN STANDARD »)

Si une inspection de cet article de plomberie AS America, Inc. (« American Standard »), dans l'année qui suit son installation initiale, fait état d'un défaut de matériau ou de fabrication, American Standard réparera ou échangera, à sa discrétion, le produit pour un modèle semblable. Les couleurs du bois et les finitions peuvent varier en raison des caractéristiques naturelles du bois, telle que grain, stries minérales et autres. Ces variations ne sont pas considérées comme un défaut et par conséquent, ne sont pas couvertes par la garantie.

Cette garantie s'applique uniquement à l'acheteur et à l'installation originaux de ces produits.

Cette garantie limitée ne s'applique pas aux conformités des codes du bâtiment locaux. Étant donné que les codes du bâtiment locaux varient largement, l'acheteur de ce produit devrait vérifier auprès d'un entrepreneur en plomberie ou en bâtiment local les codes locaux auxquels il doit se conformer, avant l'installation.

Cette garantie deviendra nulle et sans effet si le produit a été déplacé de l'endroit d'installation initial; s'il a été soumis à un mauvais entretien, à l'abus, à une mauvaise utilisation, un accident ou autres avaries; s'il n'a pas été installé selon les instructions d'American Standard; Ou s'il a été modifié d'une manière incompatible au produit tel que livré par American Standard.

L'option d'American Standard de réparer ou échanger le produit selon les conditions de cette garantie n'inclut aucuns frais pour la main-d'œuvre ou autres frais encourus pour l'enlèvement ou l'installation, ni aucune responsabilité d'American Standard pour tous dommages indirects ou accidentels, attribuables à un défaut dans le produit, ou à la réparation ou l'échange d'un produit défectueux, étant tous expressément exclus de cette garantie. (Certains états ou provinces ne permettent pas d'exclusion ou de limitation des garanties implicites; cette exclusion peut donc ne pas s'appliquer à vous.)

Cette garantie vous donne des droits légaux spécifiques. Vous pouvez avoir d'autres droits statutaires qui varient d'un état à l'autre ou d'une province à l'autre, dans lequel cas cette garantie n'affecte pas ces droits statutaires.

GARANTIE LIMITÉE POUR COMPTOIR DE CONSOLE, MEUBLE-LAVABO, EN MARBRE, EN GRANITE AS AMERICA, INC. (« AMERICAN STANDARD »)

Si une inspection de cet article de plomberie AS America, Inc. (« American Standard »), dans l'année qui suit son installation initiale, fait état d'un défaut de matériau ou de fabrication, American Standard réparera ou échangera, à sa discrétion, le produit pour un modèle semblable. La teinte, le veinage et la texture peuvent varier dues aux caractéristiques naturelles de la pierre qui ne sont pas considérées comme des défauts et, par conséquent, ne sont pas couvertes par cette garantie limitée.

Cette garantie limitée s'applique uniquement à l'acheteur d'origine et à la première installation de ces produits. En cas de réclamation, une preuve d'achat sera requise. Nous vous conseillons de conserver votre reçu.

Cette garantie limitée ne s'applique pas aux conformités des codes du bâtiment locaux. Étant donné que les codes du bâtiment locaux varient largement, l'acheteur de ce produit devrait vérifier auprès d'un entrepreneur en plomberie ou en bâtiment local les codes locaux auxquels il doit se conformer, avant l'installation.

Cette garantie limitée deviendra nulle et sans effet si le produit a été déplacé de l'endroit d'installation initial; s'il a été soumis à un mauvais entretien, à l'abus, à une mauvaise utilisation, un accident ou autres avaries; s'il n'a pas été installé selon les instructions d'American Standard; ou s'il a été modifié d'une manière incompatible au produit tel que livré par American Standard.

L'option d'American Standard de réparer ou échanger le produit selon les conditions de cette garantie n'inclut aucuns frais pour la main-d'œuvre ou autres frais encourus pour l'enlèvement ou l'installation, ni aucune responsabilité d'American Standard pour tous dommages indirects ou accidentels, attribuables à un défaut dans le produit, ou à la réparation ou l'échange d'un produit défectueux, étant tous expressément exclus de cette garantie limitée. Cette garantie limitée ne couvre pas de responsabilité pour des dommages consécutifs ou secondaires, qui sont par la présente, désavoués, ni l'extension de la durée de cette garantie limité de toutes garanties implicites limitées, y compris de valeur marchande ou de conformité pour un usage prévu. (Certains états ou provinces ne permettent pas d'exclusion ou de limitation des garanties limitées; cette exclusion peut donc ne pas s'appliquer à vous.)

Cette garantie limitée vous donne des droits légaux spécifiques. Vous pouvez avoir d'autres droits statutaires qui varient d'un état à l'autre ou d'une province à l'autre, dans lequel cas cette garantie n'affecte pas ces droits statutaires.

Pour obtenir le service offert sous ces garanties limitées, nous suggérons de faire une réclamation à l'entrepreneur ou au détaillant par lequel ou chez lequel le produit a été acheté, ou de placer une demande de service (incluant une description du modèle du produit et de la défectuosité) en la faisant parvenir à l'adresse suivante :

Aux États-Unis :
American Standard Inc.
P.O. Box 6820

Piscataway, New Jersey 08855

À l'attention de: Directeur à la consommation

Les résidents des États-Unis peuvent aussi obtenir l'information sur la garantie en composant le numéro sans frais: (800) 442-1902
www.americanstandard-us.com

Au Canada :
American Standard
2480 Stanfield Rd.,
Mississauga, Ontario
Canada L4Y 1S2
Sans frais: (800) 387-0369
www.americanstandard.ca

Au Mexique :
Directeur, Service à la clientèle
Ideal Standard, S.A. de C.V.
Via Morelos no 330
Col. Santa Clara
Ecatepec 55540 Edo. Mexico
www.americanstandard.com.mx