

INSTRUCCIONES DE INSTALACIÓN

AFWALL® MILLENNIUM™ FLUSHOMETER INODOROS MONTADOS EN LA PARED

American Standard

Modelos 3351.101, 3352.101, 3353.101, 3354.101, 2257.101, 2257.101.NAF, 2633.101, 2634.101

 Cumple con las normas de American Disabilities Act Guidelines (Ley para Americanos con discapacidades) y el certificado de la norma ANSI A117.1 para personas discapacitadas

Gracias por elegir American Standard - el parámetro de primera calidad por más de 100 años. Para asegurarse de que el producto esté instalado correctamente, por favor lea estas instrucciones cuidadosamente antes de comenzar. (Ciertas instalaciones pueden requerir ayuda profesional). Asegúrese de que su instalación cumpla con los códigos locales.

⚠ ADVERTENCIA: EL PRODUCTO ES FRÁGIL. SE RECOMIENDA QUE DOS PERSONAS MANIPULEN EL INODORO PARA NO ROMPERLO Y EVITAR POSIBLES LESIONES

NOTA: Para un funcionamiento adecuado, el producto requiere un mínimo de presión de suministro de 30 psi.

HERRAMIENTAS Y MATERIALES RECOMENDADOS

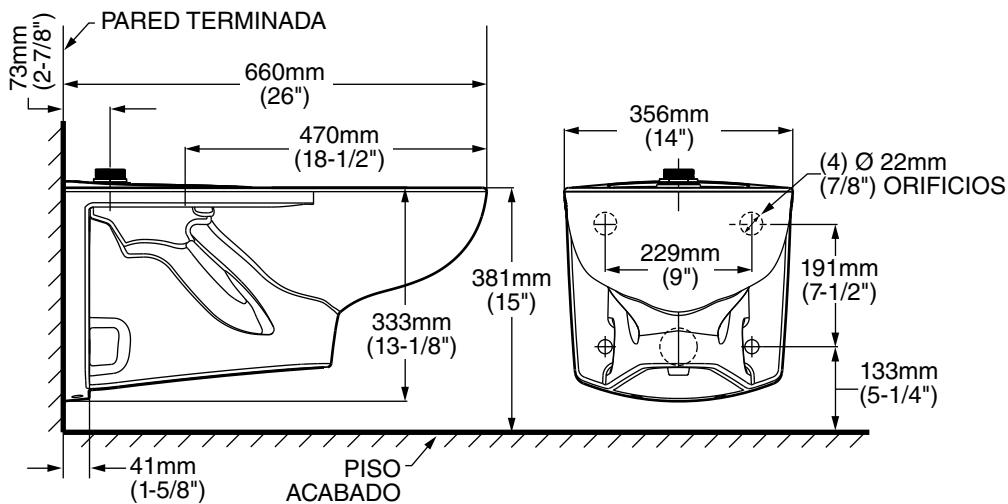
Carril ajustable de fijación
Cuchillo para masilla

Destornillador normal
Llave ajustable

Sellador
Cinta métrica

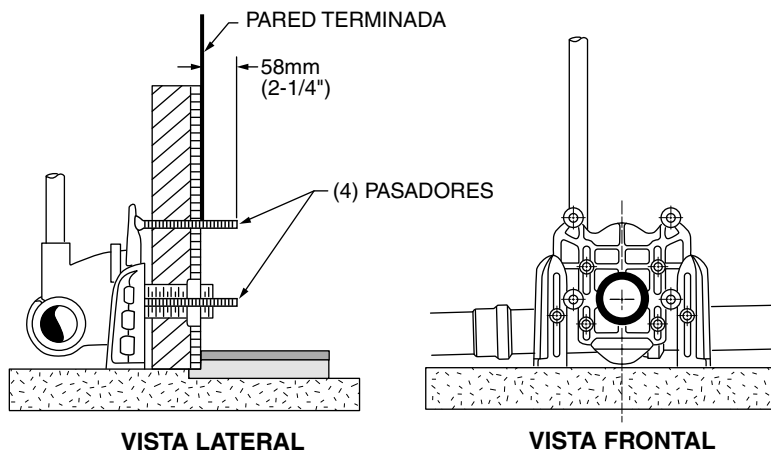
Nivel de carpintero
Válvula de descarga

1 Es posible que las imágenes no definan con exactitud el contorno de la loza.



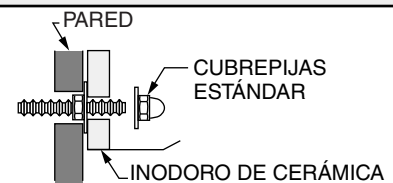
2 MONTAJE DEL ARTEFACTO

Los pasadores deben salir 58mm (2-1/4") hacia fuera de la pared terminada.

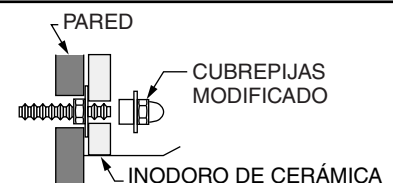


NOTA: Si el perno pasador no sobresale o queda al ras de la cerámica, use cubrepijas modificados 7381285-200.0070A (se venden por separado).

CUBREPIJAS ESTÁNDAR



CUBREPIJAS MODIFICADO



GUARDE ESTAS INSTRUCCIONES PARA CONSULTAS POSTERIORES

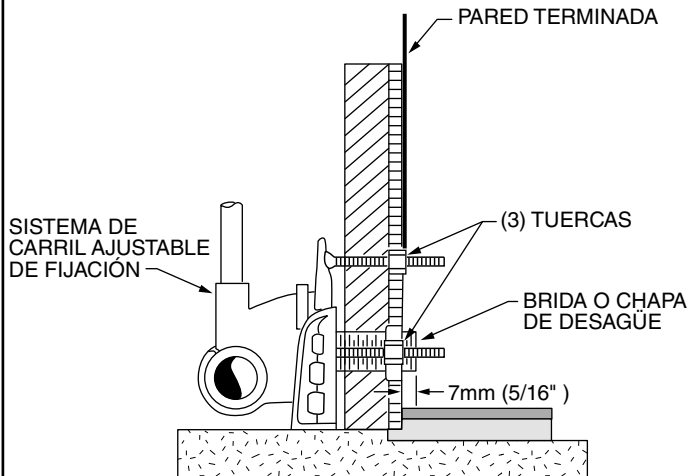


Los nombres de productos que aparecen en este documento son marcas comerciales de AS America, Inc.
© AS America, Inc. 2020

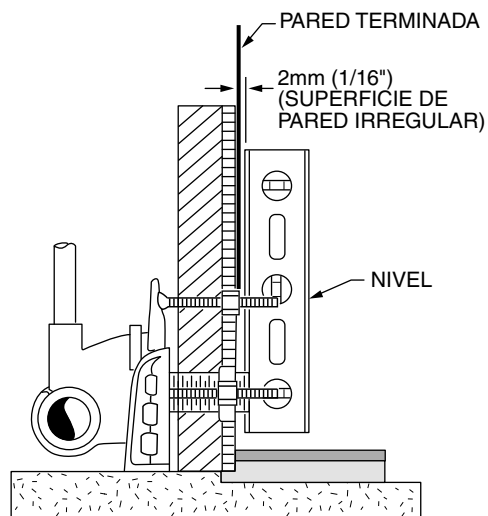
7301962-100SP Rev. 6 04/2020

3

- Coloque las tuercas de retención en ambos pernos inferiores y sólo el perno izquierdo superior.
- Ajustar las dos tuercas inferiores de respaldo de manera que la superficie frontal de las tuercas y arandelas esté en posición para permitir un espacio mínimo de 1/16 " (2mm) entre el aparato y la superficie de la pared.
- Ajuste la brida del desagüe para que pase 7mm (5/16") de la pared terminada.

**4**

- Con un nivel, ajuste la tuerca de retención superior izquierda de modo que esté en el mismo plano vertical que la tuerca de retención inferior izquierda.

**5**

- **NOTA:** Los cojinetes y arandelas se deben colocar para soportar la carga completa del artefacto dejando una separación de 2mm (1/16") entre el artefacto y la pared.
- Siga las recomendaciones del fabricante para instalar la conexión de salida del inodoro.
- Coloque empaquetaduras de fieltro o neoprén (no se recomienda el uso de anillo de cera) en la salida del inodoro.
- Cuando se ha instalado el artefacto, la empaquetadura de la salida del inodoro se debe comprimir lo suficiente como para garantizar un sellado hermético y estanqueidad de los gases.

Los siguientes pasos requieren la ayuda de un asistente:

- Instale la taza en la base usando tuercas de tapa y arandelas de fibra con las tuercas y arandelas de retención.

NO PONGA LA TUERCA DE TAPA Y ARANDELA DE FIBRA SUPERIOR DERECHA HASTA QUE LAS OTRAS TUERCAS DE TAPA HAYAN SIDO APRETADAS FIRMEMENTE CON UNA LLAVE.

- Instale la tuerca de tapa superior derecha con la arandela de fibra y apriétela con la mano hasta que quede firme.
- Aplique sellador al espacio entre la taza y la pared terminada. Quite el exceso de sellador.

En los Estados Unidos:

American Standard Brands
1 Centennial Ave
Piscataway, NJ 08854

Atención: Director de Servicio al Cliente

Para los residentes en los Estados Unidos, la información de la garantía puede obtenerse también llamando al siguiente número sin cargo: (800) 442-1902

www.americanstandard.com

En Canadá:

LIXIL Canada, ULC
5900 Avebury Rd.
Mississauga, Ontario
Canadá L5R 3M3

Número sin cargo: (800) 387-0369

www.americanstandard.ca

En México:

American Standard B&K México
S. de R. L. de C.V.
Vía Morelos #330
Col. Santa Clara

Ecatepec 55540 Edo. México

Número sin cargo: 01-800-839-1200

www.americanstandard.com.mx