

# 19 375

## ALLURE

### GARNITURE POUR ROBINET À PRESSION ÉQUILIBRÉE AVEC CARTOUCHE



GROHE SPA

#### SPÉCIFICATIONS STANDARDS :

- GROHE StarLight<sup>MP</sup>
- Poignée à levier en métal
- Plaque de garniture en métal
- Montage dissimulé
- Nécessite le robinet brut GrohSafe<sup>MC</sup> (35 110), (35 111), (35 112), (35 113), (35 114), (35 115), or (35 116) (vendu séparément)



#### CARACTÉRISTIQUES






GROHE StarLight<sup>MP</sup>

#### CERTIFICATIONS:



- ADA
- Approbation du Massachusetts Plumbing Board
- CSA B125.1
- ASME A112.18.1

#### CHOIX DE FINITIONS :

- 19375001  Chrome StarLight<sup>MP</sup> GROHE
- 193752431  Noir mat
- 19375EN1  Nickel brossé InfinityFinish<sup>MC</sup>
- 19375GN1  Aube Fraîche brossé

REMARQUE : installez ce produit conformément au guide d'installation. Conforme aux normes ADA et CSA lorsqu'il est installé conformément aux exigences particulières de ces réglementations.

Nous nous réservons le droit d'apporter des modifications aux spécifications des produits sans préavis.

#### É.-U.

Tél. : 1.630.582.7711 Fax : 1.630.582.7722  
Pour la version à jour de la fiche de spécifications, visitez [www.grohe.us](http://www.grohe.us).

#### Canada

Tél. : 1.888.644.7643 Fax : 1.905.366.2071  
Pour la version à jour de la fiche de spécifications, visitez [www.grohe.ca](http://www.grohe.ca).

PART OF LIXIL

19 375

## ALLURE

GARNITURE POUR ROBINET À  
PRESSION ÉQUILIBRÉE AVEC  
CARTOUCHE



GROHE SPA

### DONNÉES TECHNIQUES :

Hauteur du produit 6.88 po

Largeur du produit 6.25 po

