

19 591

ALLURE NEW

GARNITURE DE ROBINET AVEC INVERSEUR À 3 VOIES



GROHE SPA

SPÉCIFICATIONS STANDARDS :

- GROHE StarLight^{MP}
- Poignée à levier en métal
- 2 entrées, 3 sortie
- Nécessite le robinet brut avec inverseur (29 902) ou (29 903) (vendu séparément)
- Conformité ADA



CARACTÉRISTIQUES







GROHE StarLight^{MP}

CERTIFICATIONS:



- ADA
- CSA B125.1
- ASME A112.18.1

CHOIX DE FINITIONS :

- 19591001  Chrome StarLight^{MP} GROHE
- 195912431  Noir mat
- 19591EN1  Nickel brossé InfinityFinish^{MC}
- 19591GN1  Aube Fraîche brossé

REMARQUE : installez ce produit conformément au guide d'installation. Conforme aux normes ADA et CSA lorsqu'il est installé conformément aux exigences particulières de ces réglementations.

Nous nous réservons le droit d'apporter des modifications aux spécifications des produits sans préavis.

É.-U.

Tél. : 1.630.582.7711 Fax : 1.630.582.7722
Pour la version à jour de la fiche de spécifications, visitez www.grohe.us.

Canada

Tél. : 1.888.644.7643 Fax : 1.905.366.2071
Pour la version à jour de la fiche de spécifications, visitez www.grohe.ca.

PART OF LIXIL

19 591

ALLURE NEW

GARNITURE DE ROBINET AVEC
INVERSEUR À 3 VOIES



GROHE SPA

DONNÉES TECHNIQUES :

Hauteur du produit 4.75 po

Largeur du produit 3.94 po

