

14 214

ATRIO^{MD}

GARNITURE DE ROBINET À PRESSION ÉQUILIBRÉE AVEC CARTOUCHE



GROHE SPA

SPÉCIFICATIONS STANDARDS :

- GROHE StarLight^{MD}
- GROHE SilkMove^{MD}
- Poignée en métal
- Plaque de finition en métal avec GROHE QuickFix^{MD}
- Comprend une cartouche d'équilibrage de la pression avec technologie à double céramique
- 5,2 gpm (bas) et 3,0 gpm (haut) à 45 psi (19 L/min)
- Nécessite le robinet brut GrohSafe^{MC} 3.0 (35 110), (35 111), (35 112)



CARACTÉRISTIQUES



GROHE StarLight^{MD}







GROHE SilkMove^{MD}

CERTIFICATIONS:



- ADA
- Approbation du Massachusetts Plumbing Board
- CSA B125.1
- ASME A112.18.1

CHOIX DE FINITIONS :

- 14214000  Chrome StarLight^{MD} GROHE
- 142142430  Noir mat
- 14214ENO  Nickel brossé InfinityFinish^{MC}
- 14214GNO  Aube Fraîche brossé

REMARQUE : installez ce produit conformément au guide d'installation. Conforme aux normes ADA et CSA lorsqu'il est installé conformément aux exigences particulières de ces réglementations.

Nous nous réservons le droit d'apporter des modifications aux spécifications des produits sans préavis.

É.-U.

Tél. : 1.630.582.7711 Fax : 1.630.582.7722
Pour la version à jour de la fiche de spécifications, visitez www.grohe.us.

Canada

Tél. : 1.888.644.7643 Fax : 1.905.366.2071
Pour la version à jour de la fiche de spécifications, visitez www.grohe.ca.

PART OF LIXIL

14 214

ATRIO^{MD}

GARNITURE DE ROBINET À
PRESSION ÉQUILIBRÉE AVEC
CARTOUCHE



GROHE SPA

DONNÉES TECHNIQUES :

Hauteur du produit 165 mm

Longueur du produit 59 mm

Largeur du produit 158 mm

